



2024.10.18

ප්‍රධාන කර්තෘ / ප්‍රවෘත්ති කර්තෘ  
අධ්‍යක්ෂ (ප්‍රවෘත්ති) / ප්‍රවෘත්ති (කළමනාකරු)  
වෙබ් අඩවි කර්තෘ

දෛනික ආහාර මිල ගණන්

උක්ත කාරණය සම්බන්ධයෙන් හෙක්ටර් කොබ්බෑකඩුව ගොවිකටයුතු පර්යේෂණ හා පුහුණු කිරීම් ආයතනයේ දත්ත කළමනාකරණ අංශය විසින් අප වෙත එවන ලද නිවේදනය සුදුසු පරිදි ප්‍රචාරය සඳහා ඔබ වෙත එවමි.

එල්. පී. තිලකරත්න  
සහකාර ප්‍රවෘත්ති අධ්‍යක්ෂ  
රජයේ ප්‍රවෘත්ති දෙපාර්තමේන්තුව



**Hector Kobbekaduwa Agrarian Research and Training Institute**  
**Data Management Division**  
(Wholesale Prices of Rice & Subsidiary Food Crops)



2024.10.18

Item	Pettah				Marandaghamula			
	Range	Average		Change *	Range	Average		Change *
	2024.10.18	2024.10.18	2024.10.16		2024.10.18	2024.10.18	2024.10.16	
<b>Rice (Rs/kg)</b>								
Samba 1	225.00 - 230.00	227.00	228.00	-1.00	229.00 - 235.00	232.60	228.60	4.00
Samba 2	218.00 - 220.00	219.50	219.20	0.30	214.00 - 220.00	217.20	217.60	-0.40
Keeri Samba	240.00 - 260.00	250.00	250.00		245.00 - 259.00	253.20	253.20	
Nadu 1	220.00 - 225.00	222.00	219.20	2.80	219.00 - 225.00	222.20	220.40	1.80
Nadu 2	215.00 - 218.00	217.00	214.50	2.50	212.00 - 215.00	213.40	213.00	0.40
Raw red	205.00 - 212.00	209.40	207.60	1.80	207.00 - 212.00	209.00	209.20	-0.20
Raw White	208.00 - 212.00	209.60	209.00	0.60	208.00 - 210.00	209.00	209.20	-0.20
<b>Imported Rice</b>								
Ponne Samba	275.00 - 280.00	277.50	277.50		-			
Nadu	-				-			
Raw White	-				-			
Raw red								
<b>Subsidiary Food Crops</b>								
<b>Dried Chillies (Rs/Kg)</b>								
Imported	700.00 - 750.00	720.00	690.00	30.00				
Local								
<b>Onion (Rs/Kg)</b>								
Sinnan	200.00 - 250.00	220.00	220.00					
Vedalan	360.00 - 430.00	388.00	365.00	23.00				
Imported	-		382.00					
<b>Big Onion</b>								
Imported	190.00 - 280.00	226.00	217.00	9.00				
Local	260.00 - 280.00	268.00	258.00	10.00				
<b>Potatoes (Rs/Kg)</b>								
Welimada	210.00 - 220.00	216.00	196.00	20.00				
Nuwaraeliya	230.00 - 240.00	236.00	224.00	12.00				
Imported	160.00 - 170.00	164.00	164.00					
<b>Pulses (Rs/Kg)</b>								
Green Gram	580.00 - 680.00	620.00	640.00	-20.00				
Cowpea	550.00 - 650.00	590.00	660.00	-70.00				
Red Dhal	270.00 - 280.00	274.00	277.00	-3.00				
<b>Consumption Item(Rs/Kg)</b>								
Sugar(White)	230.00 - 235.00	232.50	232.00	0.50				
Wheat Flour	140.00 - 150.00	145.00	145.00					
<b>Eggs (Rs/Egg)</b>								
Brown	42.00 - 44.00	43.00	43.00					
White	39.00 - 41.00	40.00	40.00					

Data Management Division  
Hector Kobbekaduwa Agrarian  
Research and Training Institute  
P.O. Box 1522  
Colombo.



## Hector Kobbekaduwa Agrarian Research and Training Institute Data Management Division



Variety	18/10/2024	18/10/2024	18/10/2024	17/10/2024	18/10/2024	18/10/2024	18/10/2024	18/10/2024	18/10/2024	17/10/2024
	Peliyagoda Market	Kandy Market	Dambulla Market	Meegoda Market	Norochchole Market	Thambuththegama Market	Keppetipola Market	Nuwaraeliya Market	Bandarawela Market	Veyangoda Market
<b>Up Country Vegetable</b>										
Beans	400 - 450	350 - 400	280 - 350	-	-	380 - 420	300 - 350	320 - 360	370 - 400	-
Carrot	80 - 100	70 - 90	70 - 90	-	-	100 - 110	60 - 70	70 - 80	65 - 80	-
Leeks	180 - 250	130 - 150	140 - 150	-	-	160 - 180	170 - 180	180 - 190	170 - 180	-
Beet root	80 - 100	80 - 90	60 - 80	-	40 - 80	90 - 100	-	-	-	-
Beet root (N Eliya)	130 - 140	100 - 120	80 - 100	-	-	-	70 - 80	80 - 90	100 - 110	-
Knolkhol	100 - 150	70 - 80	100 - 120	-	80 - 80	90 - 100	70 - 80	70 - 90	80 - 100	-
Raddish	50 - 80	60 - 70	30 - 50	-	20 - 35	60 - 80	40 - 60	60 - 70	50 - 65	-
Cabbage (N'Eliya)	-	110 - 120	100 - 110	-	-	100 - 130	60 - 80	90 - 110	70 - 80	-
Cabbage (Kandy)	80 - 120	80 - 100	70 - 90	-	70 - 100	-	-	-	-	-
Tomato	180 - 250	180 - 200	190 - 210	-	180 - 200	180 - 200	160 - 180	170 - 190	180 - 200	-
<b>Low country Vegetable</b>										
Ladies Fingers	80 - 120	100 - 110	70 - 80	-	60 - 100	50 - 70	-	-	-	-
Brinjals	180 - 250	80 - 120	80 - 110	-	-	60 - 120	70 - 80	-	90 - 120	-
Capsicum	450 - 550	500 - 550	380 - 450	-	200 - 300	350 - 450	500 - 550	530 - 560	500 - 580	-
Pumpkin	100 - 130	100 - 110	90 - 110	-	-	90 - 100	110 - 120	-	100 - 120	-
Cucumber	50 - 80	100 - 110	40 - 50	-	20 - 40	20 - 40	70 - 90	-	70 - 80	-
Bitter Gourd	350 - 400	330 - 350	300 - 350	-	300 - 350	200 - 260	-	-	340 - 350	-
Snake Gourd	250 - 300	180 - 200	140 - 160	-	120 - 170	120 - 150	-	-	-	-
Drumstick	200 - 300	250 - 300	-	-	180 - 200	150 - 250	-	-	-	-
Luffa	150 - 200	130 - 150	120 - 140	-	80 - 120	100 - 150	-	-	130 - 140	-
Long Beans	100 - 150	150 - 180	150 - 170	-	90 - 120	150 - 220	-	-	170 - 180	-
Ash Plantains	100 - 150	140 - 160	140 - 160	-	-	120 - 150	-	-	-	-
Green Chillies	250 - 320	320 - 350	350 - 400	-	200 - 280	250 - 380	350 - 400	-	350 - 400	-
Lime	450 - 500	500 - 550	450 - 500	-	-	380 - 450	-	-	-	-
Sweet Potatoe	80 - 100	90 - 100	45 - 65	-	-	60 - 70	90 - 100	-	80 - 100	-
Manioc	90 - 120	80 - 90	50 - 60	-	80 - 100	50 - 60	80 - 100	-	-	-
Eggplant	150 - 180	150 - 180	150 - 160	-	130 - 150	100 - 130	-	-	180 - 190	-
Potato(Imported)	160 - 170	150 - 170	150 - 165	-	-	160 - 185	-	-	170 - 175	-
Potato (Welimada)	210 - 220	180 - 200	170 - 180	-	-	200 - 220	180 - 200	-	180 - 200	-
Potato (Nuwaraeliya)	230 - 240	210 - 220	-	-	-	-	-	220 - 230	-	-
B'Onion Imported	190 - 280	200 - 260	180 - 260	-	-	180 - 270	200 - 200	-	280 - 285	-
Big-onion Local	260 - 280	220 - 260	210 - 260	-	-	120 - 270	270 - 275	-	265 - 280	-
<b>Banana</b>										
Ambul(Rs/Kg)	100 - 130	110 - 130								-
Kolikuttu	200 - 230	250 - 280								-
Seeni	100 - 140	80 - 110								-
Anamalu (Rs/Fruits)	28 - 32	-								-
Papaya (Rs/Kg)	60 - 100	80 - 90								-
Passion Fruits(Rs/Fruit)	25 - 35									-
<b>Other Fruits (Rs/Fruit)</b>										
Pineapple - Large	450 - 500									-
- Medium	350 - 400									-
- Small	280 - 320									-
Mango - Betti	50 - 55									-
- Karathakol	150 - 170									-
Woodapple	17 - 20									-
Avocado	150 - 180									-
Orange	80 - 90									-




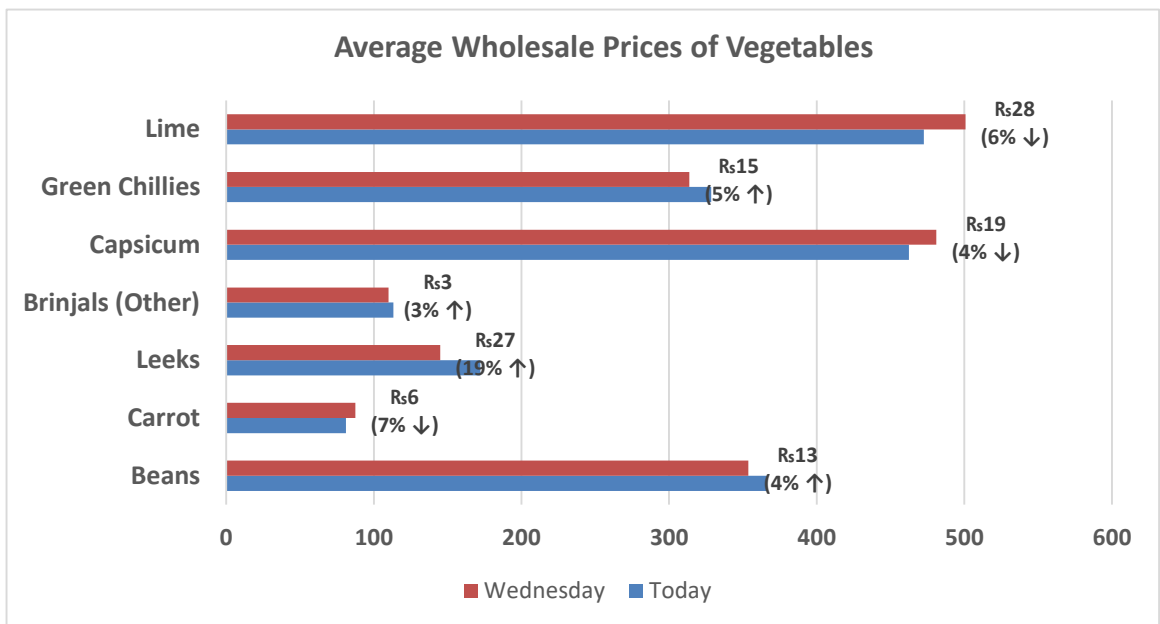
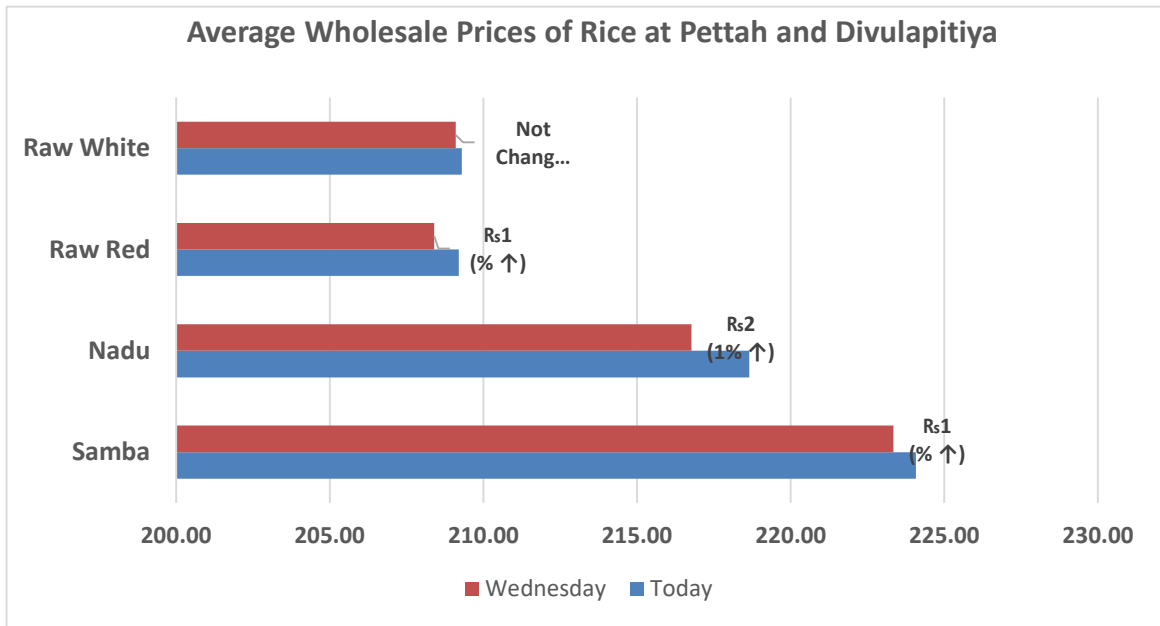
හෙක්ටර් කොබ්බෑකඩුව ගොවිකටයුතු පර්යේෂණ හා පුහුණු කිරීමේ ආයතනය  
**Hector Kobbekaduwa Agrarian Research and Training Institute**  
 දත්ත කළමනාකරණ අංශය  
 තොග මිල ගණන් (කිලෝවකට රුපියල්)  
**Wholesale Prices (Rs/Kg)**

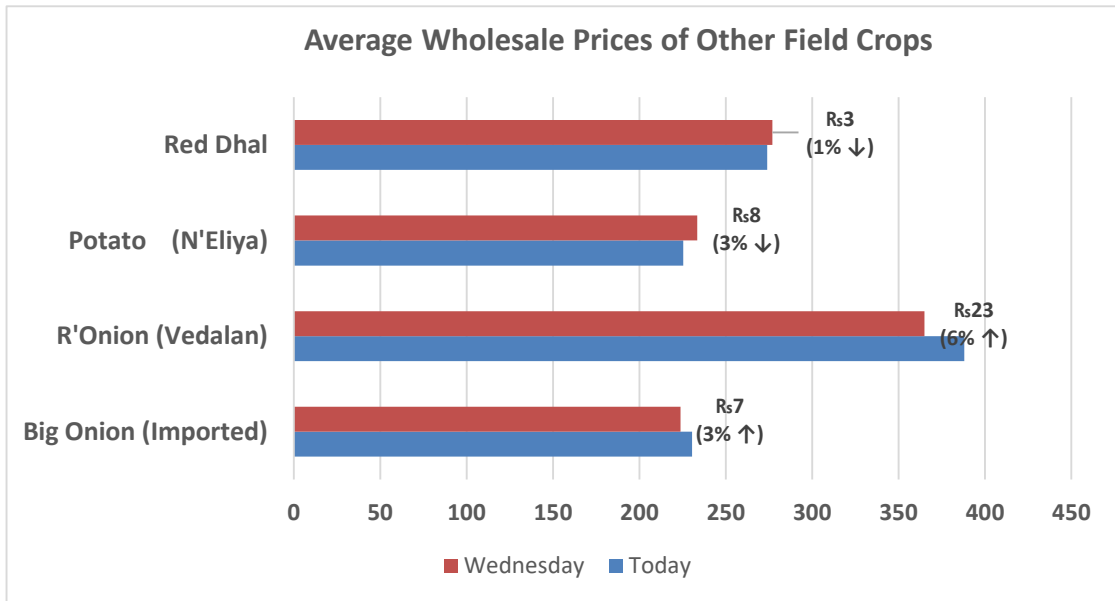



වර්ගය	18/10/2024	18/10/2024	18/10/2024	17/10/2024	18/10/2024	18/10/2024	18/10/2024	18/10/2024	18/10/2024	17/10/2024
	පැලියගොඩ වෙළඳපොළ	මහනුවර වෙළඳපොළ	දඹුල්ල වෙළඳපොළ	මීගොඩ වෙළඳපොළ	නොරොච්චෝලේ වෙළඳපොළ	තඹුන්තෙත්ම වෙළඳපොළ	කැප්පෙට්පොළ වෙළඳපොළ	නුවරඑළිය වෙළඳපොළ	බණ්ඩාරවෙල වෙළඳපොළ	වෙයන්ගොඩ වෙළඳපොළ
<b>උඹරට එළවළු</b>										
බෝංචි	400 - 450	350 - 400	280 - 350	-	-	380 - 420	300 - 350	320 - 360	370 - 400	-
කැරට	80 - 100	70 - 90	70 - 90	-	-	100 - 110	60 - 70	70 - 80	65 - 80	-
ලීක්ස්	180 - 250	130 - 150	140 - 150	-	-	160 - 180	170 - 180	180 - 190	170 - 180	-
බීටරුව	80 - 100	80 - 90	60 - 80	-	40 - 80	90 - 100	-	-	-	-
බීටරුව (නුවරඑළිය)	130 - 140	100 - 120	80 - 100	-	-	-	70 - 80	80 - 90	100 - 110	-
තෝකෝල්	100 - 150	70 - 80	100 - 120	-	80 - 80	90 - 100	70 - 80	70 - 90	80 - 100	-
රාබු	50 - 80	60 - 70	30 - 50	-	20 - 35	60 - 80	40 - 60	60 - 70	50 - 65	-
ගෝවා (නුවරඑළිය)	-	110 - 120	100 - 110	-	-	100 - 130	60 - 80	90 - 110	70 - 80	-
ගෝවා (නුවර)	80 - 120	80 - 100	70 - 90	-	70 - 100	-	-	-	-	-
තක්කාලි	180 - 250	180 - 200	190 - 210	-	180 - 200	180 - 200	160 - 180	170 - 190	180 - 200	-
<b>පහතරට එළවළු</b>										
බණ්ඩක්කා	80 - 120	100 - 110	70 - 80	-	60 - 100	50 - 70	-	-	-	-
වමච්චු	180 - 250	80 - 120	80 - 110	-	-	60 - 120	70 - 80	-	90 - 120	-
මාළු මිරිස්	450 - 550	500 - 550	380 - 450	-	200 - 300	350 - 450	500 - 550	530 - 560	500 - 580	-
වට්ටක්කා	100 - 130	100 - 110	90 - 110	-	-	90 - 100	110 - 120	-	100 - 120	-
පිපිඤ්ඤා	50 - 80	100 - 110	40 - 50	-	20 - 40	20 - 40	70 - 90	-	70 - 80	-
කරවිල	350 - 400	330 - 350	300 - 350	-	300 - 350	200 - 260	-	-	340 - 350	-
පතෝල	250 - 300	180 - 200	140 - 160	-	120 - 170	120 - 150	-	-	-	-
මුරුගා	200 - 300	250 - 300	-	-	180 - 200	150 - 250	-	-	-	-
වැටකොළ	150 - 200	130 - 150	120 - 140	-	80 - 120	100 - 150	-	-	130 - 140	-
මැකරල්	100 - 150	150 - 180	150 - 170	-	90 - 120	150 - 220	-	-	170 - 180	-
අළු කෙසෙල්	100 - 150	140 - 160	140 - 160	-	-	120 - 150	-	-	-	-
අලු මිරිස්	250 - 320	320 - 350	350 - 400	-	200 - 280	250 - 380	350 - 400	-	350 - 400	-
දෙහි	450 - 500	500 - 550	450 - 500	-	-	380 - 450	-	-	-	-
බතල	80 - 100	90 - 100	45 - 65	-	-	60 - 70	90 - 100	-	80 - 100	-
මඤ්ඤොක්කා	90 - 120	80 - 90	50 - 60	-	80 - 100	50 - 60	80 - 100	-	-	-
එළබඩු	150 - 180	150 - 180	150 - 160	-	130 - 150	100 - 130	-	-	180 - 190	-
අර්තාපල් (ආනයනික)	160 - 170	150 - 170	150 - 165	-	-	160 - 185	-	-	170 - 175	-
අර්තාපල් (වැලිමඩ)	210 - 220	180 - 200	170 - 180	-	-	200 - 220	180 - 200	-	180 - 200	-
අර්තාපල් (නුවරඑළිය)	230 - 240	210 - 220	-	-	-	-	-	220 - 230	-	-
ලොකුඑළුණු (ආනයනික)	190 - 280	200 - 260	180 - 260	-	-	180 - 270	200 - 200	-	280 - 285	-
ලොකුඑළුණු දේශීය	260 - 280	220 - 260	210 - 260	-	-	120 - 270	270 - 275	-	265 - 280	-
<b>කෙසෙල්</b>										
ඇඹුල් (කිලෝවකට)	100 - 130	110 - 130								-
කෝලිකුටු (කිලෝවකට)	200 - 230	250 - 280								-
සිනි (කිලෝවකට)	100 - 140	80 - 110								-
ආනමාළු (එකකට රු.)	28 - 32	-								-
ගස්ලබු (කිලෝවකට)	60 - 100	80 - 90								-
වැල්දොඩම් (එකකට රු.)	25 - 35									-
<b>පළතුරු (එකකට රු.)</b>										
අන්තාය - ලොකු ප්‍රමාණය	450 - 500									
- මධ්‍යම ප්‍රමාණය	350 - 400									-
- කුඩා ප්‍රමාණය	280 - 320									-
අඹ - බෙට්ටි	50 - 55									
- කර්තකොලොම්බන්	150 - 170									-
දිවුල්	17 - 20									-
අලිපේර	150 - 180									-
දොඩම්	80 - 90									-

**Note:**  
 Usually, the price collection for Veyangoda and Meegoda wholesale markets is done the previous day between 6.00 pm and 8.30 pm, and for all other wholesale markets, the price collection is done between 7.00 am and 2.00 pm.

  
 Data Management Division  
 Hector Kobbekaduwa Agrarian  
 Research and Training Institute  
 P.O. Box 1522  
 Colombo.





  
 Data Management Division  
 Hectors Kobbekaduwa Agrarian  
 Research and Training Institute  
 P.O. Box 1522  
 Colombo.

